EAE ELEKTRİK

SOMELPA®
Elektriğe Dair Ne Varsa...

E-LINEN-DK

Şap Altı ve Yükseltilmiş Döşemede Modüler ve Kompakt Çözümler

ELINEDK-MX

▶▶DÖŞEME ÇIKIŞ (Priz) KUTULARI

▶Şap Altı ve Yükseltilmiş Döşeme Çözümleri

E-LINE DK-MX; Yeni seri çıkış (priz) kutuları, iki farklı modeli ile hem şap altı hem de yükseltilmiş döşeme uygulamalarında zengin, konforlu ve estetik seçenekler sunar.

Kapak içi dolgu plastiği veya paslanmaz dolgu plakası ile kutu gövdesi ve döşemeye uyumlu, pratik çözümler sunar.

- **DK-MX 1**; 250x250mm (16-24 Modül)
- **DK-MX 2**; 146x250mm (8 Modül)

(Minimum Şap Yüksekliği; 75mm)

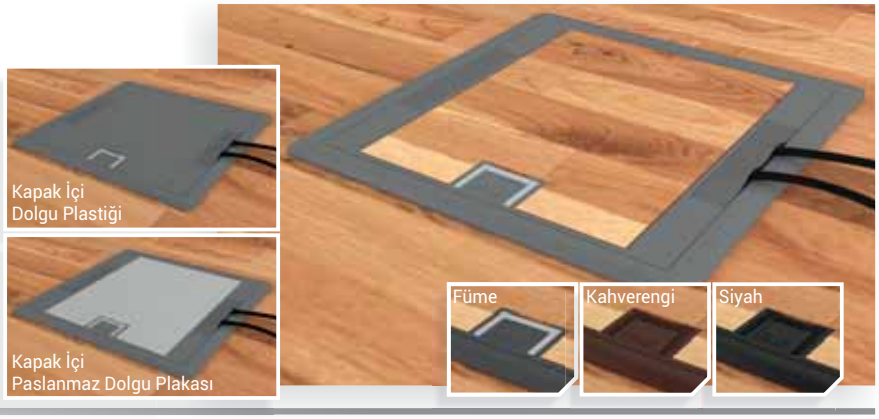

▶Genel Yapı

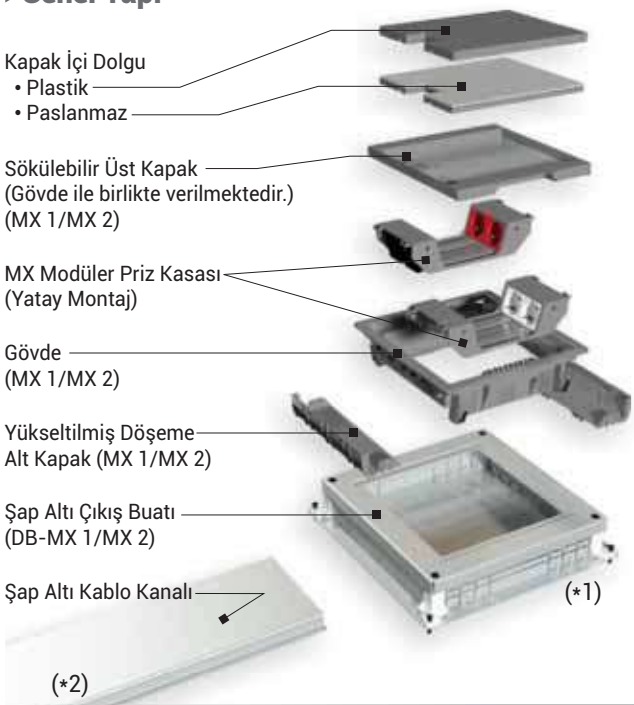

Sipariş Kodları				
Açıklama	Gri	Füme	Kahve	Siyah
DK-MX 1 Priz Kutusu, 16 Modül, **Şap Altı**, Komple	3122700	3122701	3136617	3136618
DK-MX 1 Priz Kutusu, 16 Modül, **Yükseltilmiş Döşeme**, Komple	3122702	3122703	3136619	3136623
DK-MX 1 Priz Kutusu, 24 Modül, Komple	3122704	3122705	3136626	3136629
DK-MX 2 Priz Kutusu, 8 Modül, **Şap Altı**, Komple	3122708	3122710	3136633	3136634
DK-MX 2 Priz Kutusu, 8 Modül, **Yükseltilmiş Döşeme**, Komple	3122709	3122711	3136636	3136637
DK-MX 1 Kapak İçi Dolgu Plastiği	2057342	2057345	2057344	2057343
DK-MX 2 Kapak İçi Dolgu Plastiği	2065384	2065387	2065386	2065385
DK-MX 1 Kapak İçi Paslanmaz Dolgu Plakası	2057339			
DK-MX 2 Kapak İçi Paslanmaz Dolgu Plakası	2065388			

■ Her türlü priz hariç olup, ilgili sayfadan ihtiyacınızı belirleyerek ayrıca sipariş ediniz.

Şap Altı İçin

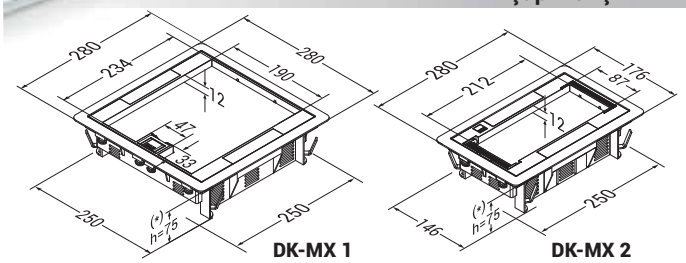

Yükseltilmiş Döşeme İçin

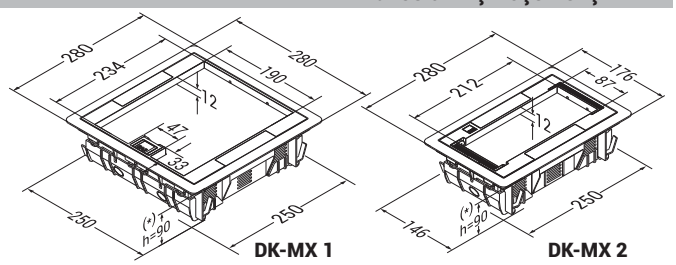

■ Şap altı buat (*1) ve kablo kanalları (*2) için, kataloğun ilgili bölümlerine bakınız.

■ Ölçüler mm'dir
(*) Yükseltilmiş döşeme altı kapak takılması halinde h=90 mm'dir.

▶Sabitleme Klipsi

Döşeme kutularının sabitleme klipsleri kendiliğinden konumlanır, kolay ve güvenli bir montaj sağlar.

▶Kullanım Esnekliği

DK-MX Döşeme Çıkış (Priz) Kutuları, hem şap altı, hem de basit bir kapak eklenerek yükseltilmiş döşemede kullanılmaktadır.



Şap Altı Uygulaması

Min:75mm
Maks:90mm



Yükseltilmiş Döşeme Uygulaması

Min:100mm

ELINEDK-MX

▶E-LINE DK-MX (Yükseltilmiş Döşeme Kullanımı)

DK-MX serisi çıkış (priz) kutuları, yükseltilmiş döşeme uygulamaları için rahatlıkla kullanılabilir. Bunun için bir buat veya kasa kullanımına ihtiyaç yoktur. Metal sabitleme klipsi ve "yükseltilmiş döşeme alt kapak" kullanılması yeterlidir.

■Yükseltilmiş döşeme kalınlığı (h);
- Bükümlü montaj klipsi ile; min: 0 - maks: 44mm.
- Düz montaj klipsi ile; min: 25 - maks: 65mm.
olabilmektedir. Bu detayı siparişte belirtiniz.

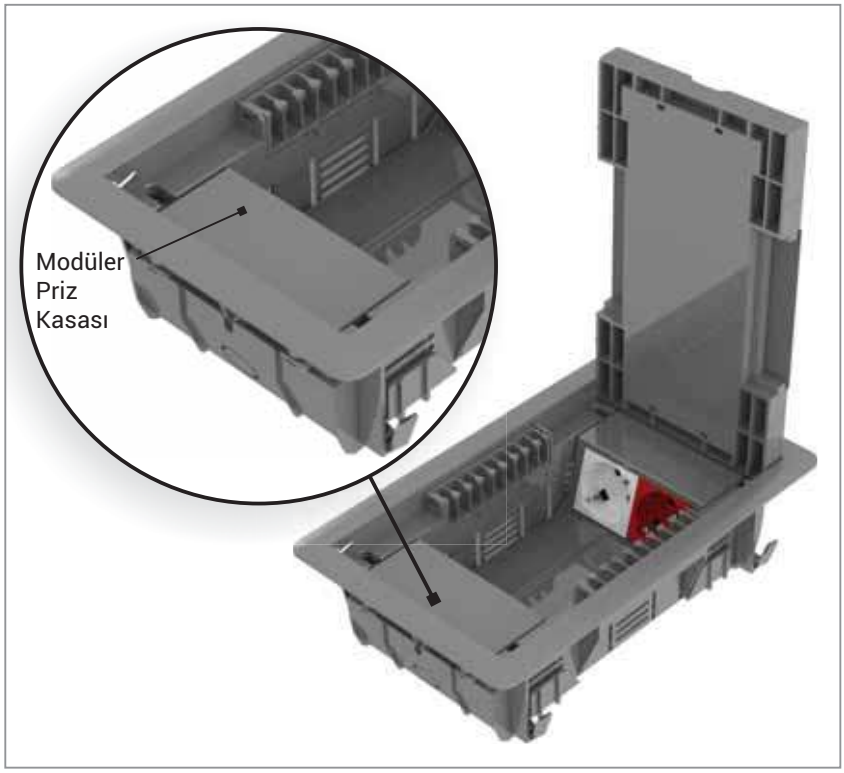

▶DK-MX 2 Yatay Montajlı Kullanım

Bir adet modüler priz kasası kullanılarak, "yatay" priz montajı ile toplam **8 Modül** kapasite elde edilmektedir.
Yükseltilmiş döşeme uygulamalarında; buat veya kasa kullanımına ihtiyaç duymadan, yükseltilmiş döşeme alt kapak ile birlikte kullanılması yeterlidir.

▶DK-MX 2 Ölçüler

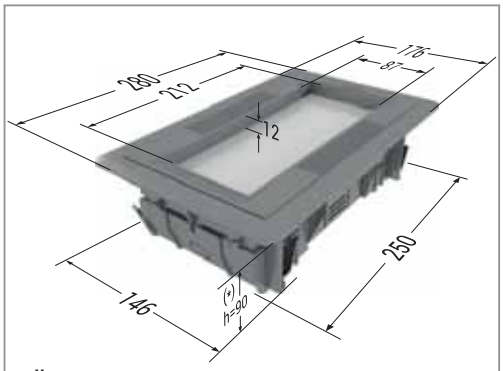

■ Ölçüler mm'dir.

(*) Yükseltilmiş döşeme uygulamasında "**alt kapak**" takıldığında h=90 mm'dir.

Farklı kablo çapları için tasarlanmış güçlü ve ergonomik yapıda **"kablo düzenleyici-tutucu"**

Çevre ve dekorasyon ile tam bir uyum, mükemmel bitiş çizgileri.

ELINEDK-F

▶▶DÖŞEME ÇIKIŞ (Priz) KUTULARI

▶Şap Altı ve Yükseltilmiş Döşeme Çözümleri

E-LINE DK-F; Yeni seri çıkış (priz) kutuları, iki farklı modeli ile hem şap altı hem de yükseltilmiş döşeme uygulamalarında zengin, konforlu ve estetik seçenekler sunar. Yeni ve ince tasarımı ile 5cm'lik şap yüksekliklerinde kullanılabilen DK-F5 priz kutusu, şap maliyeti ile bina maliyetlerinin azaltılması bakımından ciddi ekonomik avantajlar da sağlar.

Kapak içi dolgu plastiği veya paslanmaz dolgu plakası ile kutu gövdesi ve döşemeye uyumlu, pratik çözümler sunar.

- **DK-F 5**; 250x250mm (16 Modül), 50mm min. şap yüksekliği
- **DK-F 7**; 250x250mm (16 Modül), 75mm min. şap yüksekliği

▶Genel Yapı

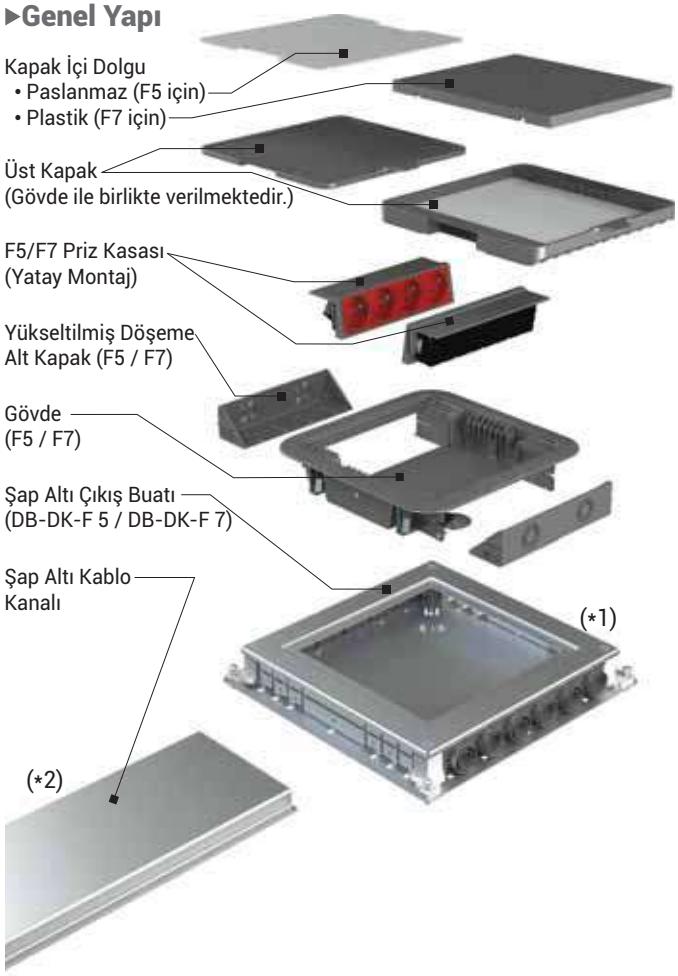

Sipariş Kodları				
Açıklama	**Gri**	**Füme**	**Kahve**	**Siyah**
DK-F 5, Kompakt Çıkış (Priz) Kutusu, 16 Modül	3137092	3137096	3137095	3137093
DK-F 5 Kompakt Çıkış (Priz) Kutusu, 16 Modül, **Yüks. Döşeme**, Komple	3137097	3137100	3137099	3137098
DK-F 7, Kompakt Çıkış (Priz) Kutusu, 16 Modül	3137278	3137281	3137280	3137279
DK-F 7 Kompakt Çıkış (Priz) Kutusu, 16 Modül, **Yüks. Döşeme**, Komple	3137282	3137285	3137284	3137283
DK-F 7 Kapak İçi Dolgu Plastiği	2067319	2067320	2067321	2067322

Şap Altı İçin

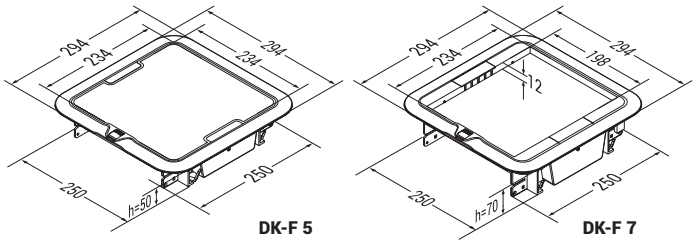

Yükseltilmiş Döşeme İçin

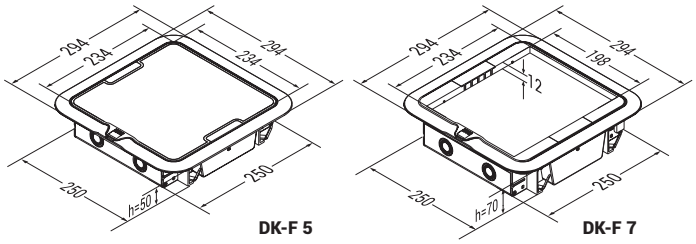

■ DK-F 5 ve DK-F 7, Şap altı buatı (*1) ve kablo kanalları (*2) için, kataloğun ilgili bölümlerine bakınız.

■ Ölçüler mm'dir

▶Sabitleme Klipsi

Döşeme kutularının sabitleme klipsleri kendiliğinden konumlanır, kolay ve güvenli bir montaj sağlar.



▶Kullanım Esnekliği

DK-F Döşeme Çıkış (Priz) Kutuları, hem şap altı, hem de basit bir alt kapak eklenerek yükseltilmiş döşemede kullanılmaktadır.

Şap Altı Uygulaması

Min:75mm
Maks:90mm

Yükseltilmiş Döşeme Uygulaması

Min:50mm

ELINEDK-CX

▶▶PASLANMAZ KAPAKLI KOMPAKT ÇIKIŞ (Priz) KUTUSU

▶Şap Altı ve Yükseltilmiş Döşemede Kompakt Çözümler

E-LINE DK-CX; Yeni seri kompakt çıkış (priz) kutuları, hem şap altı hem de yükseltilmiş döşeme uygulamalarında galvanizli sac gövdesi ve sac takviyeli paslanmaz kapaklı yapısıyla, ağır hizmet tipi ve alternatif çözüm seçenekleri sunar.
Kapak içi paslanmaz dolgu plakası ile kutu gövdesine uyumlu, pratik çözümler sağlar.

- DK-CX Mini; 140x140x96mm (8 Modül)
- DK-CX 1; 244x244x96mm (16 Modül)
- DK-CX 2; 320x244x96mm (24 Modül)

- DK-CX Mini Y; 140x140x96 (8 Modül)
- DK-CX 1Y; 244x244x96mm (16 Modül)
- DK-CX 2Y; 320x244x96mm (24 Modül)

▶Genel Yapı



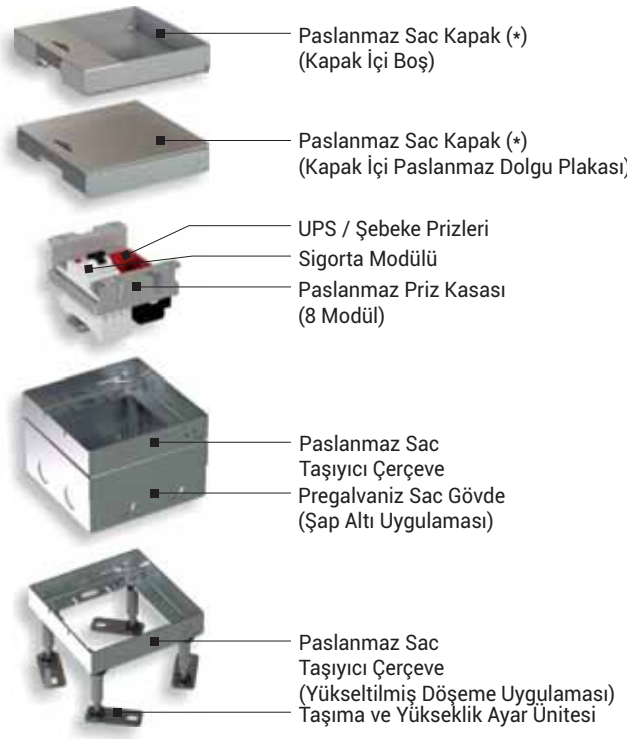

(*) Kapak içi 4mm pregalvaniz sac takviyelidir.

▶Yükseklik Ayarı

Minimum şap yüksekliği; Şap üstü kaplama malzemesinin kalınlığı dikkate alınarak tespit edilmelidir. Şap ile birlikte üst kaplamanın toplam yüksekliği sayfa 13'de verilen maksimum yükseklikleri geçemez.
DK-CX Tipi kompakt priz kutuları, sahip oldukları yükseklik ayar vidaları sayesinde, hem şap öncesi hem de şap sonrası tek noktadan ayar imkanı sağlamaktadır. (0-30mm)

▶Kapak İçi Yükseklik

DK-CX Tipi kompakt priz kutularının kapak içi yüksekliği standart **20mm**'dir.
(*) Zemin türü ve kalınlığına uygun olarak istenilen ölçüde üretilebilmektedir.



ELINEDK-CX

▶▶PASLANMAZ KAPAKLI KOMPAKT ÇIKIŞ (Priz) KUTUSU
▶Şap Altı ve Yükseltilmiş Döşemede Kompakt Çözümler

SOMELPA Elektriğe Dair Ne Varsa...
EAE ELEKTRİK

CX Paslanmaz Kapaklı Kompakt Çıkış (Priz) Kutusu ve Sipariş Kodları

DK-CX Mini	DK-CX Mini D	DK-CX Mini Y	DK-CX Mini YD
Paslanmaz Kapaklı, Kompakt, Priz Kutusu, Şap Altı	Paslanmaz Dolgu Kapaklı, Kompakt, Priz Kutusu, Şap Altı	Paslanmaz Kapaklı, Kompakt, Priz Kutusu, Yükseltilmiş Döşeme	Paslanmaz Dolgu Kapaklı, Kompakt Priz Kutusu, Yükseltilmiş Döşeme
8 Modül, 140x140x96mm	8 Modül, 140x140x96mm	8 Modül, 140x140x96mm	8 Modül, 140x140x96mm
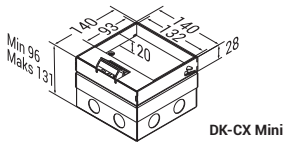	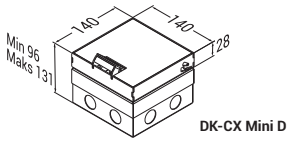	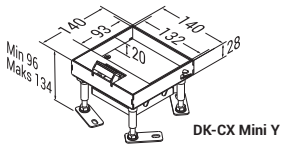	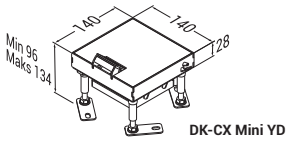
Sipariş Kodu **3133897**	Sipariş Kodu **3136718**	Sipariş Kodu **3133898**	Sipariş Kodu **3136720**

DK-CX 1	DK-CX 1D	DK-CX 1Y	DK-CX 1YD
Paslanmaz Kapaklı, Kompakt, Priz Kutusu, Şap Altı	Paslanmaz Dolgu Kapaklı, Kompakt, Priz Kutusu, Şap Altı	Paslanmaz Kapaklı, Kompakt, Priz Kutusu, Yükseltilmiş Döşeme	Paslanmaz Dolgu Kapaklı, Kompakt Priz Kutusu, Yükseltilmiş Döşeme
16 Modül, 244x244x96mm	16 Modül, 244x244x96mm	16 Modül, 244x244x96mm	16 Modül, 244x244x96mm
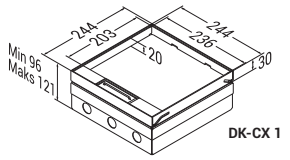	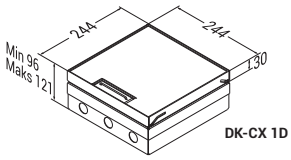	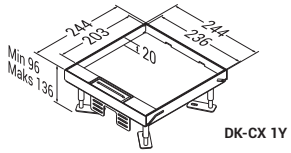	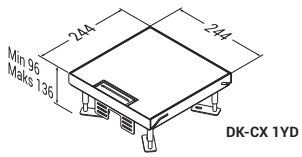
Sipariş Kodu **3122681**	Sipariş Kodu **3122682**	Sipariş Kodu **3122683**	Sipariş Kodu **3122684**

DK-CX 2	DK-CX 2D	DK-CX 2Y	DK-CX 2YD
Paslanmaz Kapaklı, Kompakt, Priz Kutusu, Şap Altı	Paslanmaz Dolgu Kapaklı, Kompakt, Priz Kutusu, Şap Altı	Paslanmaz Kapaklı, Kompakt, Priz Kutusu, Yükseltilmiş Döşeme	Paslanmaz Dolgu Kapaklı, Kompakt Priz Kutusu, Yükseltilmiş Döşeme
24 Modül, 320x244x96mm	24 Modül, 320x244x96mm	24 Modül, 320x244x96mm	24 Modül, 320x244x96mm
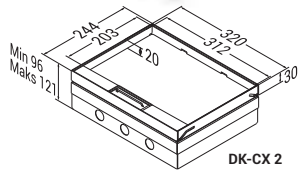	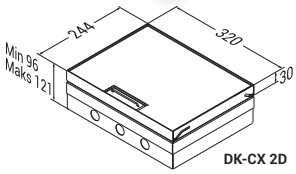	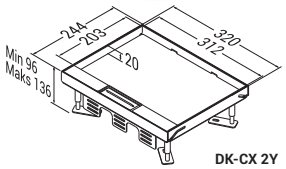	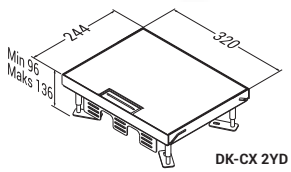
Sipariş Kodu **3122685**	Sipariş Kodu **3122686**	Sipariş Kodu **3122687**	Sipariş Kodu **3122688**

- DK-CX 1 ve DK-CX 2 kompakt priz kutuları; hem boru (ø25) hem de kanal (180x25mm) girişine uygun patlatmalı yan duvarlara sahiptir.
- Siparişlerinizde, şap altı veya yükseltilmiş döşeme uygulamalarında, bitmiş döşeme yüksekliklerini belirtiniz.
- Priz kasası ve priz plakaları dahil olup, her türlü priz hariçtir. Prizleri ilgili sayfadan seçerek ayrıca sipariş ediniz.

ELINEDKM-P

▶▶PASLANMAZ DKM ÇIKIŞ (Priz) KUTUSU

▶Şap Altı ve Yükseltilmiş Döşemede Kompakt Çözümler

E-LINE DKM-P; Yeni seri kompakt çıkış (priz) kutusu, hem şap altı hem de yükseltilmiş döşeme uygulamalarında paslanmaz sac gövdesi ve sac takviyeli paslanmaz kapaklı yapısıyla, alternatif çözüm seçenekleri sunar.

Özellikle üzerinde insan trafiği olan veya sandalye altında kalan noktalarda ağır hizmet tipi olarak kırılma problemini tamamen ortadan kaldırır

- DKM-P; 234x234x80mm (16 Modül)

▶Genel Yapı

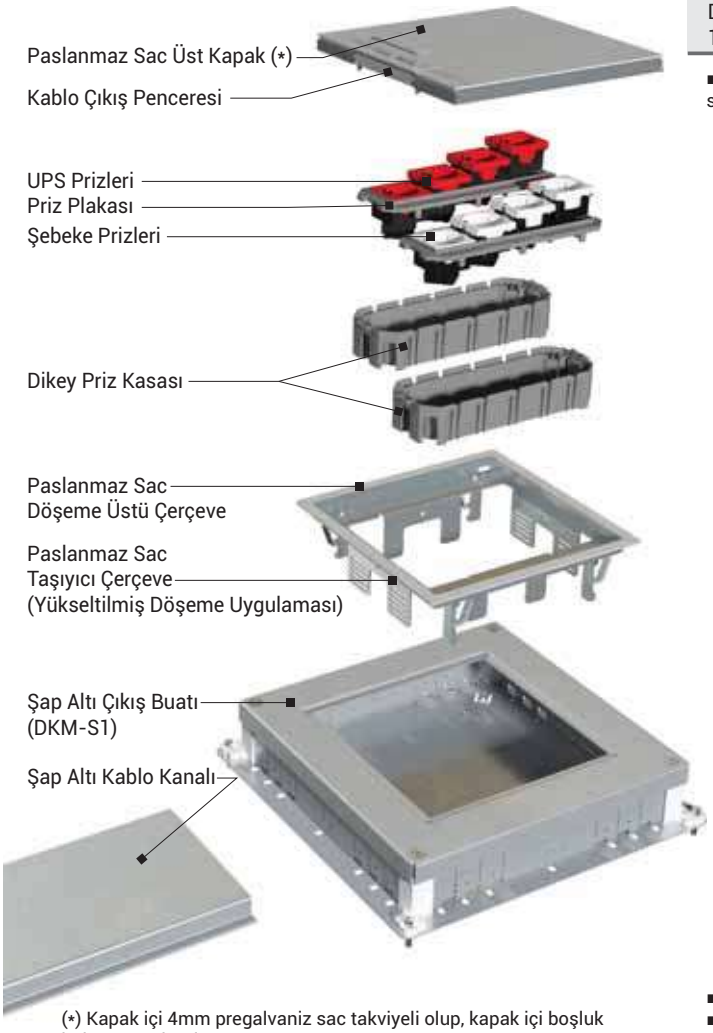

(*) Kapak içi 4mm pregalvaniz sac takviyeli olup, kapak içi boşluk bulunmamaktadır.

DKM-P Paslanmaz Kompakt Çıkış (Priz) Kutusu

Açıklama	Sipariş Kodu
DKM-P Paslanmaz Kompakt Çıkış (Priz) Kutusu, 16 Modül, 234x234x80, Komple	3134085

■ Priz kasa ve plakaları dahil olup, her türlü priz hariçtir. Prizleri ilgili sayfadan seçerek ayrıca sipariş ediniz.

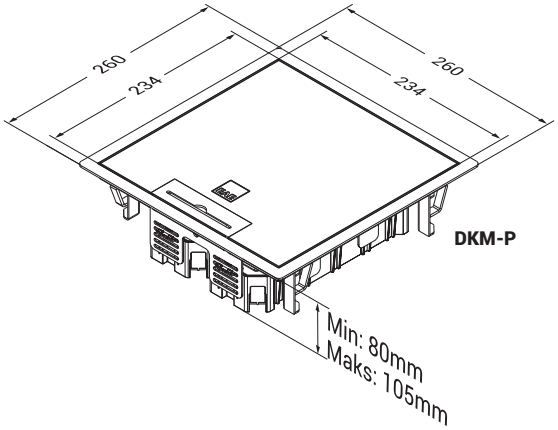

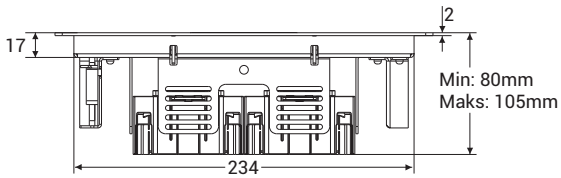

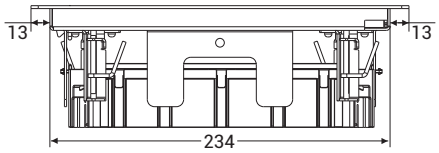

■ Ölçüler mm'dir
■ Standart üründe; yükseltilmiş döşeme "h" min.= 80mm olmalıdır.
■ Minimum Şap yüksekliği; üst kaplama ile birlikte 80mm olmalıdır.

▶Sabitleme Klipsi ve Flanşlı Gövde Yapısı

Döşeme kutularının sabitleme klipsleri kendiliğinden konumlanır, kolay ve güvenli bir montaj sağlar.
Flanşlı gövde yapısı döşeme ile kutu arasındaki boşluğu kapatarak, görüntü kirliliğine de engel olmaktadır.



▶Modül Kapasitesi

- DKM-P tipi kompakt, paslanmaz çıkış (priz) kutuları dikey priz kullanımına uygun olup, 16 modül priz kapasitesine sahiptir.
- Şebeke, UPS prizleriyle birlikte Data, Telefon gibi zayıf akım prizleri de kullanılabilir.
- L Tipi fişler ile kullanılması tavsiye edilir.

ELINEDK-GRM

▶▶YENİ PLASTİK GROMMET 6 Modül
▶Çok Fonksiyonlu Çıkış (Priz) Kutusu

- 6 Modül Priz Kapasitesi
- ø140/h=75mm
- Yükseltilmiş döşeme ve şap altı kullanım seçenekleri

Plastik (PA6) malzeme; "halogen free" olup, IEC 60965 standardına göre 690°C kızgın tel (glow wire) test koşullarını sağlamakta, UL94 standardına göre, "V2" aleve dayanıklılık sınıfındadır.

Küçük ve kompakt yapısı ile 6 modül kapasiteli priz kutusu olarak kullanılırken, istenildiği takdirde; MCB, RCD veya RCBO'ya uygun priz plakası ile birlikte, döşeme altından, üstüne veya masaya kablo geçişleri için de kullanılabilir.

▶Genel Yapı

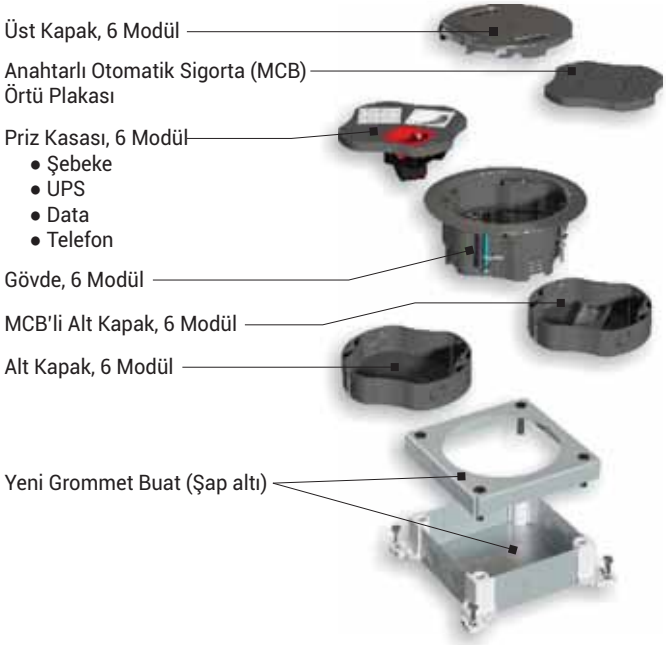

Sipariş Kodları				
Açıklama	Gri	Füme	Kahve	Siyah
Yeni Plastik Grommet, 6 Modül, Priz Plakalı, Komple	3159337	3159340	3159339	3159338
Yeni Plastik Grommet, 6 Modül, MCB Plakalı, Komple	3159341	3159344	3159343	3159342
Yeni Grommet, 6 Modül Şap Altı Buat	3159345			

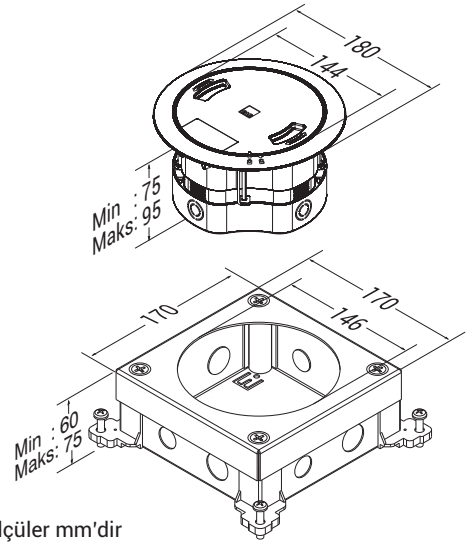

■ Ölçüler mm'dir

▶Priz Kapasitesi

Şebeke, UPS, Data ve Telefon ihtiyaçlarını karşılayan küçük boyutlu Yeni Plastik GROMMET. 6 Modül kapasitesi ve ergonomik iç tasarımı ile kullanım zenginliği sunar.

▶Şap Altı Uygulaması

Yeni Plastik Grommet (6 modül) Şap Altı Buatı ile birlikte kullanılmalıdır. Minimum şap yüksekliği 75mm'dir.

▶Yükseltilmiş Döşeme Delik Çapı

Yeni Plastik GROMMET yükseltilmiş döşeme delik çapı 146mm'dir.



▶Yükseklik Ayarı



ELINEDK-GRM IP

▶▶IP66 SU GEÇİRMEZ PLASTİK GROMMET
▶IP66 Çok Fonksiyonlu Çıkış (Priz) Kutusu

- 4 Modül Priz Kapasitesi
- ø205/h=67mm
- Yükseltilmiş döşeme ve şap altı kullanım seçeneği

Plastik (PC-ABS) malzeme; “halogen free” olup, IEC 60965 standardına göre 690°C kızgın tel (glow wire) test koşullarını sağlamakta, UL94 standardına göre, “V2” aleve dayanıklılık sınıfındadır.

▶Genel Yapı

Sipariş Kodları				
Açıklama	Gri	Füme	Kahve	Siyah
IP66 Plastik Grommet, 4 Modül, Komple	3087076	3122666	3087078	3087079

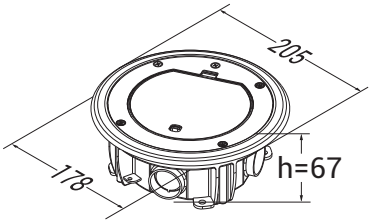

■ Ölçüler mm'dir

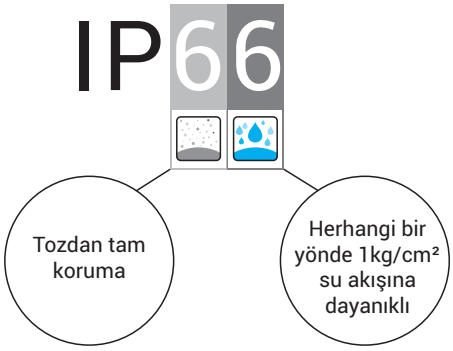

▶Priz Kapasitesi

Şebeke, UPS, Data ve Telefon ihtiyaçlarını karşılayan küçük boyutlu, yeni nesil IP66 Plastik Grommet.
4 Modül kapasitesi ile kullanım zenginliği.

▶Şap Altı Uygulaması

Alt gövde içinde kullanılacak olan “strafor” malzeme, içine şap girmesini engellemektedir.

▶Yükseklik Ayarı (Şap Uygulaması)

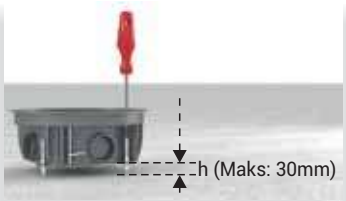

Şap öncesi yükseklik ayarı; 0-30mm'dir.



Şap sonrası maks. döşeme kalınlığı 30mm'dir.

Not: Farklı ölçü taleplerinizi, lütfen firmamıza iletiniz.

ELINEDB-DKL

▶▶ŞAP ALTI BUAT ve KABLO KANALLARI
▶Çıkış ve Çekme Buatı Çözümleri
▶Ağır Hizmet Buatları





▶Şap Altı Döşeme Buat ve Kablo Kanalları

▶Çekme Buatı (DB-SK)

Elektrik tesisat kablolarının (kuvvetli ve zayıf akım) çekilebilmesi için, gerekli olan kapaklı müdahale penceresini içermektedir.

▶Çıkış Buatı (DB-S)

Çıkış (priz) kutularının montajı için kullanılmakta olup, kapaksızdır.

▶Kablo Kanalı (DKL)

Alt gövde ve üst kapak olmak üzere 2 parçadan oluşur. Alt gövde bölme duvarları ile üst kapağın alt gövdeye geçmeli olacak şekilde birleştirme işlemi "roll-form" makine ile yapılır. Korozif özelliklerinden dolayı her hangi bir kaynak ve punto işlemi uygulanmaz.

▶Şap Altı Buat ve Kablo Kanalı Montaj Talimatı



Sisteme uygun ip çekiniz.



Kanalları birbirine ekleyiniz.



Ek elemanlarını kanalların ucuna takınız.



Diğer kanalı ek elemanına takınız ve seviye ayar elemanları ile sabitleyiniz.



Kanalın girişi için buat üzerindeki seperatör sacını bükünüz.



Kanalı buatın girişine takınız.

Buatın su terazisi ile seviye ayarını yapınız.



Ekin su terazisi ile seviye ayarını yapınız.



Sistemin bağlantılarını tamamlayınız.

Tesviye şapını atınız. Buat ve kanal altındaki boşlukları tam olarak doldurunuz.



Şap döküm öncesi kanallar üzerine rabis teli (ince kafes tel) uygulayınız. Kanalın üzerine önce bir kat çimento harcı atınız ve rabis telini sererek yere sabitleyiniz.

Rabis teli üzerine ince bir kat daha çimento harcı atınız.

Son olarak nizami şapı dökünüz ve mastar ile önceden çekilmiş ip seviyesine getirerek, düzenleyiniz.

ELINEDB-DKL

▶Tasarım ve Seçim

Yükseklik Ayarı (S Tipi Buatlar için)

Şap Öncesi Yükseklik Ayarı (20mm)

S Tipi Buatlar, köşe parçası ve sahip olduğu özel tasarım ile şap öncesi ve şap sonrası ayar imkanı sağlar.
Şap öncesi yükseklik ayarı maksimum 20mm'dir.
Minimum şap yüksekliği 70mm'dir.

Şap Sonrası Yükseklik Ayarı (15mm)

S Tipi Buatlar şap sonrası, yüksekliği (h) 0-15mm arasında kademesiz olarak ayarlanabilmektedir. Şap sonrası hassas ayarın "su terazisi" ile yapılması gerekmektedir.

S Tipi Şap Altı Buat Çeşitleri ve Sipariş Kodları

Çekme Buatı

DB-DKF5 SK	Sip. Kodu	3137294



Buat Kapak Sacı	
DB-F5 BK	280x280mm
Sip. Kodu	3082317

Çıkış Buatı (Tek)

DB-DKF5 S1	Sip. Kodu	3137296



(Teknik özellikler, çekme buatı ile aynıdır.)

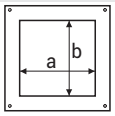

Buat Boşluğu	
a x b	252x252mm

Çıkış Buatı (Çift)

DB-DKF5 S2	Sip. Kodu	3137298



(Teknik özellikler, çekme buatı ile aynıdır.)

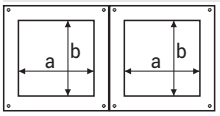

Buat Boşluğu	
a x b	252x252mm

Boru Girişli Çekme Buatı

DB-DKF5 SK	Sip. Kodu	3137295



Buat Kapak Sacı	
DB-F5 BK	280x280mm
Sip. Kodu	3082317

Boru Girişli Çıkış Buatı (Tek)

DB-DKF5 S1	Sip. Kodu	3137297



(Teknik özellikler, çekme buatı ile aynıdır.)

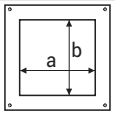

Buat Boşluğu	
a x b	252x252mm

Boru Girişli Çıkış Buatı (Çift)

DB-DKF5 S2	Sip. Kodu	3137299



(Teknik özellikler, çekme buatı ile aynıdır.)

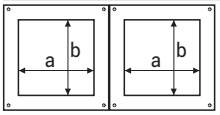

Buat Boşluğu	
a x b	252x252mm

Tüm buatlar 4 yönden kanal girişine olanak tanır ve çıkış (priz) kutusu 4 yönlü takılabilir. Buatların 4 tarafındaki galvanizli sactan imal edilmiş olan kanal giriş seperatörleri, sahip oldukları modüler tasarım ile 4 farklı ölçüdeki şap altı kablo kanalının kullanılabilmesi mümkündür. DK-F5 çıkış (priz) kutuları için yüksekliği 25mm olan şap altı kablo kanalı kullanılmalıdır.

S2 Tip Çıkış Buatı (Çift); kablo yoğunluğu olan bölgelerde, bir göz çıkış (priz) kutusu için diğer göz ise kanal güzergahı üzerinde şap altı kablo kanalı bağlantısı ve kablo çekimi için kullanılmalıdır.

(*1) İçine çıkış (priz) kutusu konulmayan S1 ve S2 tip çıkış buatları için kapak sacı ayrıca sipariş edilmelidir.

■ Buat ihtiyaçlarınız, hem kanal hem de boru girişli ise, siparişte belirtiniz.

ELINEDB-DKL

▶Tasarım ve Seçim

S Tipi Şap Altı Buat Çeşitleri ve Sipariş Kodları

Çekme Buatı

DB-MX1/F7 SK		DB-MX2 SK	
Sip. Kodu	3082315	Sip. Kodu	3082316



Çıkış Buatı (Tek)

DB-MX1/F7 S1		DB-MX2 S1	
Sip. Kodu	3082311	Sip. Kodu	3082312

(Teknik özellikler, çekme buatı ile aynıdır.)

Çıkış Buatı (Çift)

DB-MX1/F7 S2		DB-MX2 S2	
Sip. Kodu	3082313	Sip. Kodu	3082314

(Teknik özellikler, çekme buatı ile aynıdır.)

Boru Girişli Çekme Buatı

DB-MX1/F7 SK		DB-MX2 SK	
Sip. Kodu	3122648	Sip. Kodu	3122654



Boru Girişli Çıkış Buatı (Tek)

DB-MX1/F7 S1		DB-MX2 S1	
Sip. Kodu	3122649	Sip. Kodu	3122655

(Teknik özellikler, çekme buatı ile aynıdır.)

Boru Girişli Çıkış Buatı (Çift)

DB-MX1/F7 S2		DB-MX2 S2	
Sip. Kodu	3122652	Sip. Kodu	3122658

(Teknik özellikler, çekme buatı ile aynıdır.)

Kanal ve Boru Girişli Çekme Buatı

DB-MX1/F7 SK		DB-MX2 SK	
Sip. Kodu	3122650	Sip. Kodu	3122656



Kanal ve Boru Girişli Çıkış Buatı (Tek)

DB-MX1/F7 S1		DB-MX2 S1	
Sip. Kodu	3122651	Sip. Kodu	3122657

(Teknik özellikler, çekme buatı ile aynıdır.)

Kanal ve Boru Girişli Çıkış Buatı (Çift)

DB-MX1/F7 S2		DB-MX2 S2	
Sip. Kodu	3122653	Sip. Kodu	3122659

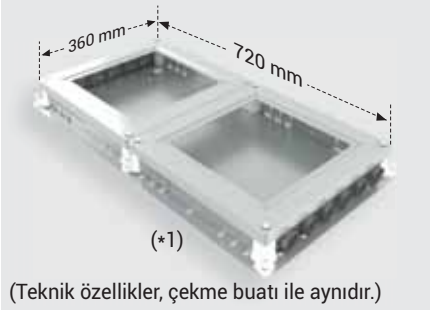

(Teknik özellikler, çekme buatı ile aynıdır.)

Buat Kapak Sacı

	DB-MX1 BK DB-F7 BK	DB-MX2 BK
	280x280mm	176x280mm
Sipariş Kodu	3082317	3082318

Buat Boşluğu

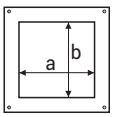

DB-MX1 S1 DB-F7 S1 a x b	DB-MX2 S1 a x b
252x252mm	148x252mm

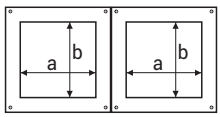

DB-MX1 S2 DB-F7 S2 a x b	DB-MX2 S2 a x b
252x252mm	148x252mm

Grommet Özel Buat Kapak Sacı

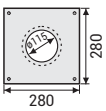

DKY Grommet	
ø115mm	
Sip. Kodu	3126734

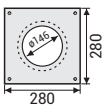

Yeni Plastik Grommet 6 Modül	
ø146mm	
Sip. Kodu	3126735

■ Buat kapak sacı, çekme buatlar ile birlikte verilmektedir. Ancak, içine çıkış (priz) kutusu konulmayan çıkış buatları için ayrıca sipariş edilmelidir.

ELINEDB-DKL

▶Tasarım ve Seçim

A Tipi (Ağır Hizmet) Şap Altı Buat Çeşitleri ve Sipariş Kodları

Çekme Buatı (1)		Çekme Buatı (2)		Çıkış Buatı (1)		Çıkış Buatı (2)	
DB-MX A1K		DB-MX A2K		DB-MX1 A1	DB-MX2 A1	DB-MX1 A2	DB-MX2 A2
Sipariş Kodu	3008165	Sipariş Kodu	3008163	Sip.Kod. 3082319	Sip.Kod. 3082320	Sip.Kod. 3082321	Sip.Kod. 3082322





(Diğer teknik özellikler, aynıdır.)

(Teknik özellikler, çekme buatı ile aynıdır.)



(Teknik özellikler, çekme buatı ile aynıdır.)

Buat Kapak Sacı	Buat Kapak Sacı
360x360mm	450x450mm
Ürüne Dahildir	Ürüne Dahildir

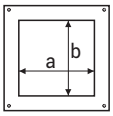

Buat Boşluğu	
DB-MX1 A1 a x b	DB-MX2 A1 a x b
252x252mm	148x252mm

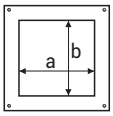

Buat Boşluğu	
DB-MX 1A2 a x b	DB-MX2 A2 a x b
252x252mm	148x252mm

A Tipi Buat Sistemleri, geniş iç yapısı ve ağır trafik yüklerine dayanımının yanı sıra; 4 yönden kanal girişine olanak tanır ve çıkış kutusu 4 yönlü takılabilir. Buatların 4 tarafındaki galvanizli sactan imal edilmiş olan kanal giriş seperatörleri hareketli yapısı ile, 8 farklı ölçüdeki şap altı kablo kanalının kullanılabilmesine olanak sağlar.

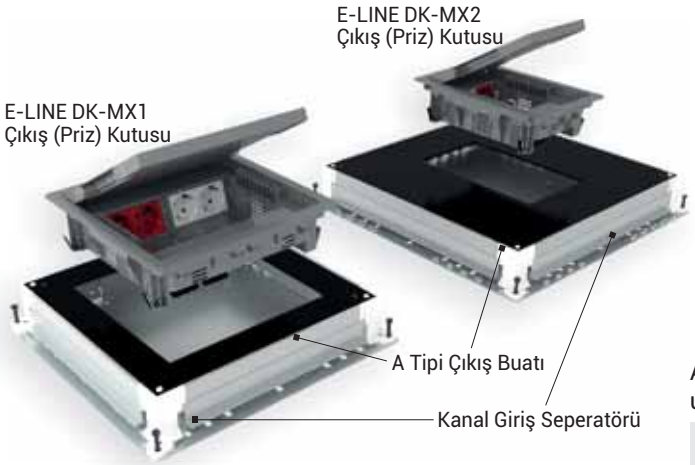

Yoğun Kablo Geçişi

DB-MX1 A1 (360x360mm)	DB-MX1 A2 (450x450mm)





A Tipi Buat sistemi, geniş iç hacmi ile yoğun kablo geçiş uygulamalarına olanak sağlar.

A1 Tipi Çıkış Buatı (360x360 mm)	A2 Tipi Çıkış Buatı (450x450 mm)
50 mm	100 mm

Yükseklik Ayarı (A Tipi Buatlar için)



Şap Öncesi Yükseklik Ayarı (20mm)

A Tipi buatların köşe parçası, sahip olduğu özel tasarım ile şap öncesi ve şap sonrası ayar imkanı sağlar. Şap öncesi yükseklik ayarı maksimum 20mm'dir.

Şap Sonrası Yükseklik Ayarı (30mm)

A Tipi buatlar, şap sonrası yüksekliği (h) 0-30mm arasında kademesiz olarak ayarlanabilmektedir. Şap sonrası hassas ayarın "su terazisi" ile yapılması gerekmektedir.